

2023年绵阳市国民经济和社会发展统计公报

绵阳市统计局 国家统计局绵阳调查队

2023年，面对复杂严峻的外部环境和艰巨繁重的改革发展稳定任务，全市上下坚定以习近平新时代中国特色社会主义思想为指导，认真贯彻落实党中央、国务院和省委、省政府决策部署，在市委、市政府坚强领导下，坚持稳中求进总基调，完整、准确、全面贯彻新发展理念，坚持创新引领，实施“五市战略”，全力以赴拼经济、搞建设，推动全市经济运行回升向好，民生保障有力有效，经济总量迈上新台阶，高质量发展取得新成效，全面建设社会主义现代化绵阳实现良好开局。

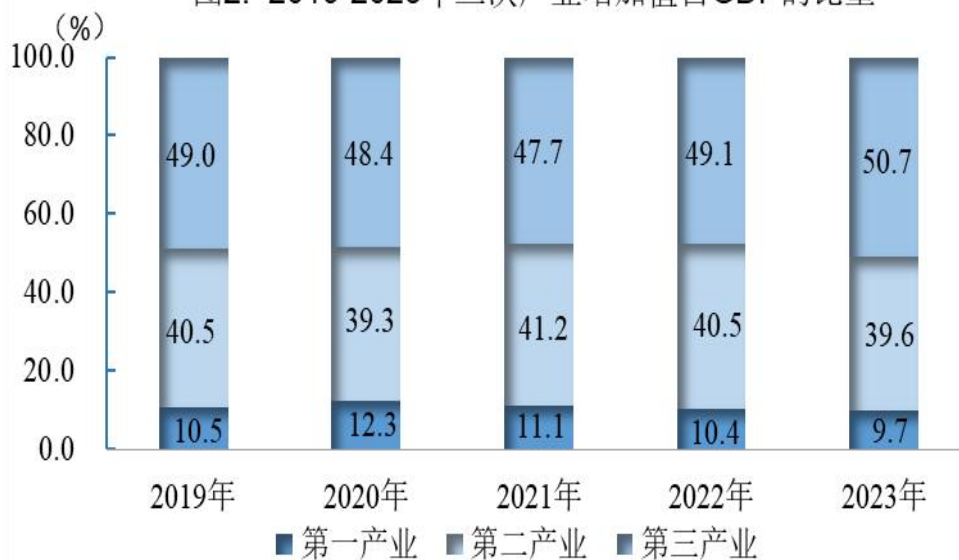
一、综合

国民经济。根据地区生产总值统一核算初步结果，2023年绵阳地区生产总值（GDP）4038.73亿元，按可比价格计算，比上年增长8.0%。其中，第一产业增加值393.19亿元，增长3.8%，贡献率为5.7%；第二产业增加值1599.05亿元，增长7.7%，贡献率为38.2%；第三产业增加值2046.49亿元，增长9.2%，贡献率为56.1%。三次产业结构为9.7：39.6：50.7。民营经济实现增加值2375.25亿元，增长6.6%，占全市经济总量的比重为58.8%。

图1: 2019-2023年地区生产总值和增长速度



图2: 2019-2023年三次产业增加值占GDP的比重



科技城。全年科技城实现地区生产总值（GDP）2849.89亿元，比上年增长8.1%。其中，第二产业增加值1382.10亿元，增长7.0%；第三产业增加值1467.79亿元，增长9.2%。规模以

上工业增加值增长 8.4%；全社会固定资产投资增长 7.3%；实现社会消费品零售总额 1325.44 亿元，增长 11.3%。

县域经济。全年县域经济实现地区生产总值 3297.69 亿元，比上年增长 7.4%，占全市地区生产总值的比重为 81.7%。其中，第一产业增加值 381.44 亿元，增长 3.8%；第二产业增加值 1120.22 亿元，增长 5.9%；第三产业增加值 1796.03 亿元，增长 9.3%。

基本单位。年末全市共有基本单位 130815 个，比上年增加 47701 个，增长 57.4%。其中，法人单位 120773 个，比上年增加 46466 个，增长 62.5%，企业法人单位 104856 个，比上年增加 43277 个，增长 70.3%。“四上”企业法人单位 5281 个，比上年增加 1034 个，增长 24.3%。分专业看，规模以上工业企业 1400 个，资质内建筑业企业 993 个，限额以上商贸企业 1616 个，房地产企业 409 个，规模以上服务业企业 863 个。

价格。全年居民消费价格（CPI）与上年持平。分类别看，教育文化和娱乐价格上涨 3.5%，其他用品和服务价格上涨 1.4%，居住价格上涨 0.9%，生活用品及服务价格上涨 0.4%，医疗保健价格上涨 0.1%，食品烟酒价格下降 0.6%，衣着价格下降 0.7%，交通和通信价格下降 2.5%。

表 1：2023 年 CPI 较上年涨跌幅度

指标	涨跌幅度 (%)
居民消费价格 (CPI)	0.0
其中：食品烟酒	-0.6
衣着	-0.7
居住	0.9
生活用品及服务	0.4
交通和通信	-2.5
教育文化和娱乐	3.5
医疗保健	0.1
其他用品和服务	1.4

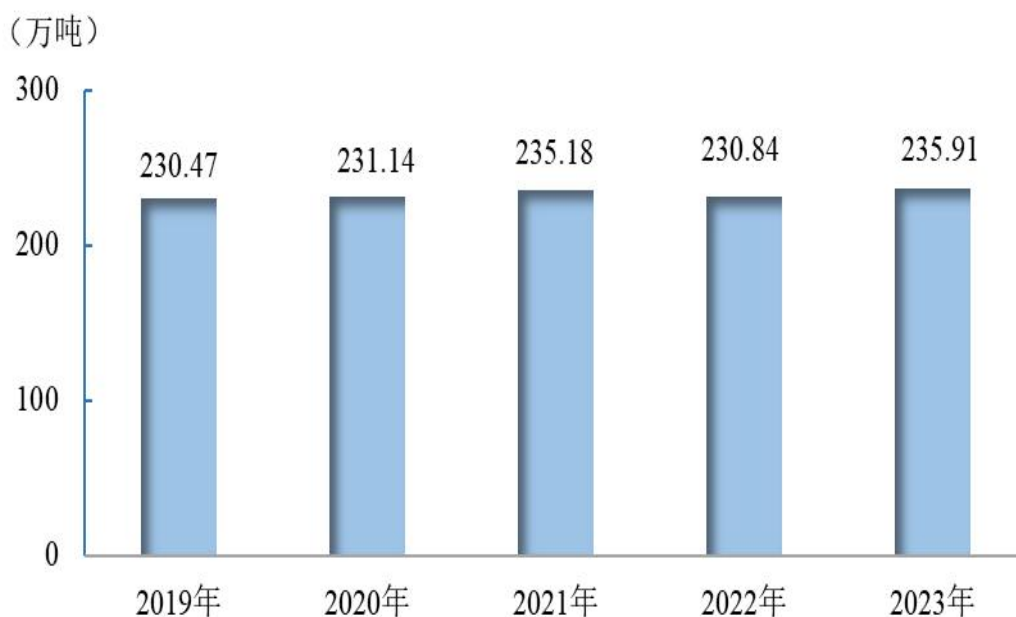
二、农业

农业。全年实现农林牧渔业总产值 656.24 亿元，比上年增长 3.6%。其中，农业产值 327.01 亿元，增长 4.9%；林业产值 49.61 亿元，增长 12.8%；牧业产值 223.32 亿元，增长 0.1%；渔业产值 29.36 亿元，增长 3.8%；农林牧渔专业及辅助性活动产值 26.94 亿元，增长 4.1%。

农产品产量。全年农作物播种面积 1041.98 万亩，比上年下降 0.2%。其中，粮食播种面积 613.83 万亩，下降 1.0%；油料作物播种面积 272.41 万亩，增长 0.5%。粮食产量 235.91 万吨，增长 2.2%，单产 384.3 公斤/亩，增长 3.2%。其中，夏粮产量 48.43 万吨，增长 3.7%；秋粮产量 187.48 万吨，增长 1.8%。水稻产量 92.29 万吨，增长 1.5%；小麦产量 39.79 万吨，增长 4.8%。

经济作物中，油料作物产量 53.89 万吨，增长 1.4%；蔬菜及食用菌产量 232.34 万吨，增长 5.1%。

图3: 2019-2023年粮食产量



畜牧业。全年生猪出栏 385.33 万头，比上年增长 2.0%；牛出栏 12.67 万头，增长 1.2%；羊出栏 94.96 万只，下降 1.5%；家禽出栏 7101.73 万只，下降 5.2%。

林业。全年完成造林面积 3.33 万公顷。年末有自然保护区 6 个，自然保护区面积 12.41 万公顷。年末全市森林面积 113.71 万公顷，森林覆盖率 56.13%，与上年持平。

农田水利。年末实有水利工程 6.46 万处（不包括窖池、水电站、规模以下的机电井），水利工程蓄引能力 27.85 亿立方米，实际供水 18.31 亿立方米。年末有效灌溉面积 22.25 万公顷。

三、工业和建筑业

工业生产。全年工业增加值 1209.02 亿元，比上年增长 6.4%，对经济增长的贡献率为 24.5%。全年规模以上工业增加值增长 8.4%。分轻重工业看，轻工业增加值下降 0.6%，重工业增加值增长 11.4%。分经济类型看，国有控股企业增加值增长 16.8%，股份制企业增加值增长 8.9%，外商及港澳台商投资企业增加值增长 10.2%。

分行业看，规模以上工业 38 个行业大类中有 22 个行业增加值增长。其中，皮革、毛皮、羽毛及其制品和制鞋业增长 38.2%，电气机械和器材制造业增长 23.9%，非金属矿物制品业增长 18.1%，计算机、通信和其他电子设备制造业增长 17.7%，燃气生产和供应业增长 15.9%，电力、热力生产和供应业增加值增长 10.4%，医药制造业增长 9.7%，汽车制造业增长 5.8%。高技术制造业增加值增长 16.1%，占规模以上工业增加值的比重为 33.3%。

主要工业产品。全年重点监测的 195 种工业产品中，89 种工业产品产量实现增长，增长面为 45.6%。主要产品中，发动机增长 268.3%，液晶显示屏增长 86.4%，房间空气调节器产量增长 36.2%，彩色电视机增长 3.2%，水泥增长 0.4%。

表 2：2023 年主要工业产品产量及其增长速度

名称	计量单位	绝对数	增长 (%)
发动机	万千瓦	3971.4	268.3
液晶显示屏	万套	25185.5	86.4
电子工业专用设备	万台	6.0	66.7

名称	计量单位	绝对数	增长 (%)
饮料	万吨	11.6	45.0
房间空气调节器	万台	526.2	36.2
高温合金	吨	1886.0	34.0
模具	万套	4.1	32.3
组合音响	万台	65.6	28.4
家用房间空气清洁装置	万台	81.7	28.3
绝缘制品	万吨	31.27	19.7
家具	万件	146.6	19.7
建筑用天然石料	万立方米	164.3	18.7
玻璃纤维布	万米	21880.9	15.9
中成药	万吨	1.6	14.3
农用氮、磷、钾化学肥料（折纯）	万吨	4.4	12.8
服装	万件	2171.3	10.8
乳制品	万吨	4.3	10.3
化学农药原药（折有效成分 100%）	万吨	2.7	8.0
纱	万吨	1.6	6.7
饲料	万吨	226.9	5.9
彩色电视机	万台	869.1	3.2
环境污染防治专用设备	台（套）	3680.0	3.0
医疗仪器设备及器械	万台	2.46	2.6
钢结构	万吨	8.3	2.5
水泥	万吨	985.1	0.4

工业经济效益。全年规模以上工业企业实现营业收入 3985.76 亿元，比上年增长 3.3%。盈亏相抵后实现利润总额 221.66 亿元，比上年增长 52.5%。其中，国有控股企业实现利润 66.8 亿元，增长 133.6%；集体控股企业实现利润 3.1 亿元，增长 19.2%；私人控股企业实现利润 127.7 亿元，增长 32.3%；港澳台商控股企业实现利润 18.2 亿元，增长 65.5%；外商控股企业实现利润 7.1 亿元，增长 4.4%。全年规模以上工业企业每百元营业收入中的成本为 85.7 元。年末规模以上工业企业资产负

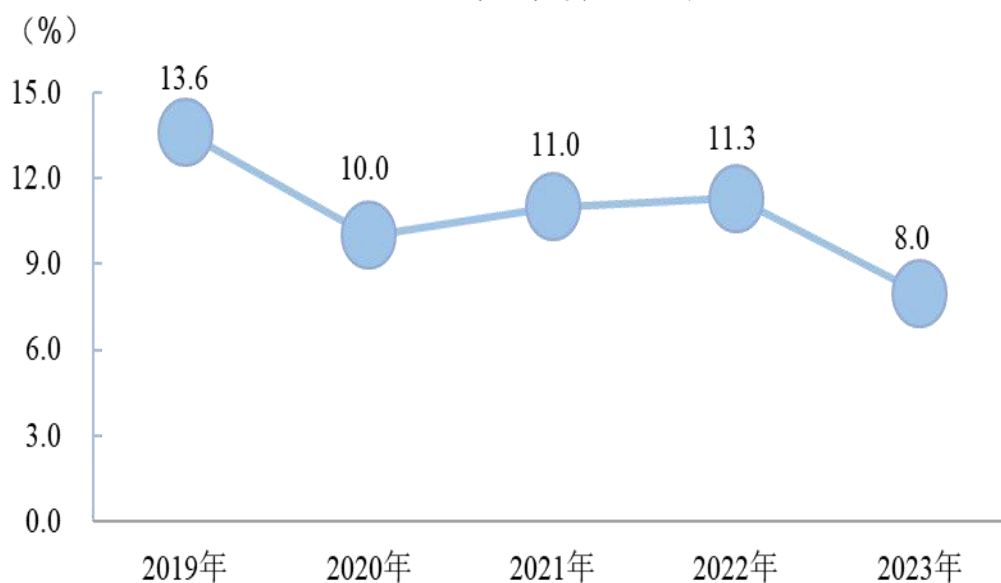
债率为 60.1%，比上年末下降 0.2 个百分点。

建筑业。全年建筑业增加值 392.23 亿元，比上年增长 12.1%。全市具有资质等级的总承包和专业承包建筑企业 993 个，其中有工作量的 959 个。房屋建筑施工面积 2020.36 万平方米，下降 26.0%；房屋建筑竣工面积 1058.69 万平方米，下降 26.9%，其中住宅竣工面积 658.81 万平米，下降 27.5%。

四、固定资产投资

固定资产投资。全年全社会固定资产投资比上年增长 8.0%。分产业看，第一产业投资增长 28.1%；第二产业投资增长 17.4%，其中工业投资增长 17.5%；第三产业投资增长 1.0%。

图4: 2019-2023年全社会固定资产投资增长速度



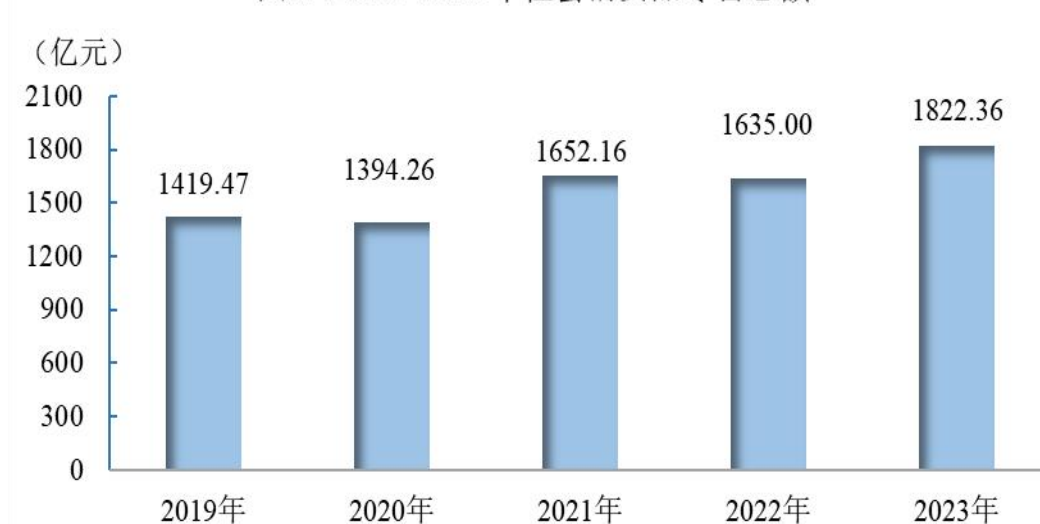
房地产。全年房地产开发投资 349.79 亿元，比上年下降 17.1%。商品房施工面积 2868.79 万平方米，下降 3.3%；商品房竣工面积 292.21 万平方米，增长 29.7%；商品房销售面积 535.03

万平方米，下降 3.3%。

五、国内贸易

全年社会消费品零售总额 1822.36 亿元，比上年增长 11.5%。按经营地分，城镇消费品零售额 1199.44 亿元，增长 11.3%；乡村消费品零售额 622.92 亿元，增长 11.7%。按消费类型分，商品零售额 1485.90 亿元，增长 11.1%；餐饮收入 336.46 亿元，增长 13.1%。

图5: 2019-2023年社会消费品零售总额



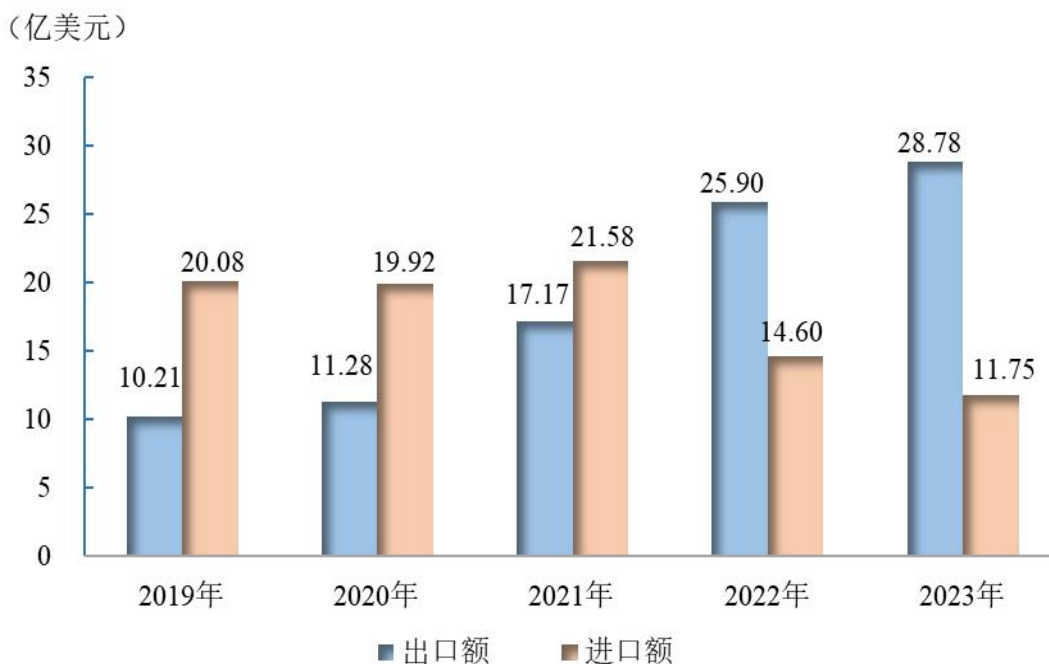
从限额以上企业（单位）主要商品零售额看，粮油、食品、饮料、烟酒类实现零售额 72.52 亿元，比上年增长 44.6%；服装、鞋帽、针纺织品类实现零售额 22.92 亿元，下降 5.0%；中西药类实现零售额 19.54 亿元，下降 2.9%；石油及制品类实现零售额 64.61 亿元，增长 7.1%；汽车类实现零售额 141.89 亿元，增长 9.4%。

六、招商引资和对外贸易

招商引资。全年省外引进产业项目新增实际投资 815.99 亿元。

对外贸易。全年货物进出口总额（包括转口贸易）285.78 亿元，比上年增长 18.9%。其中，出口额 203.52 亿元，增长 36.4%；进口额 82.26 亿元，下降 9.6%。以美元计价，全年实现货物进出口总额（包括转口贸易）40.53 亿美元，增长 12.0%。其中，出口额 28.78 亿美元，增长 28.4%；进口额 11.75 亿美元，下降 14.7%。

图6: 2019-2023年进口额和出口额



七、交通、通信和邮电

交通。年末全市公路通车里程 24986.24 公里，高速公路通车里程 709.36 公里，铁路营业里程 621.77 公里，民航营运航线 55 条。

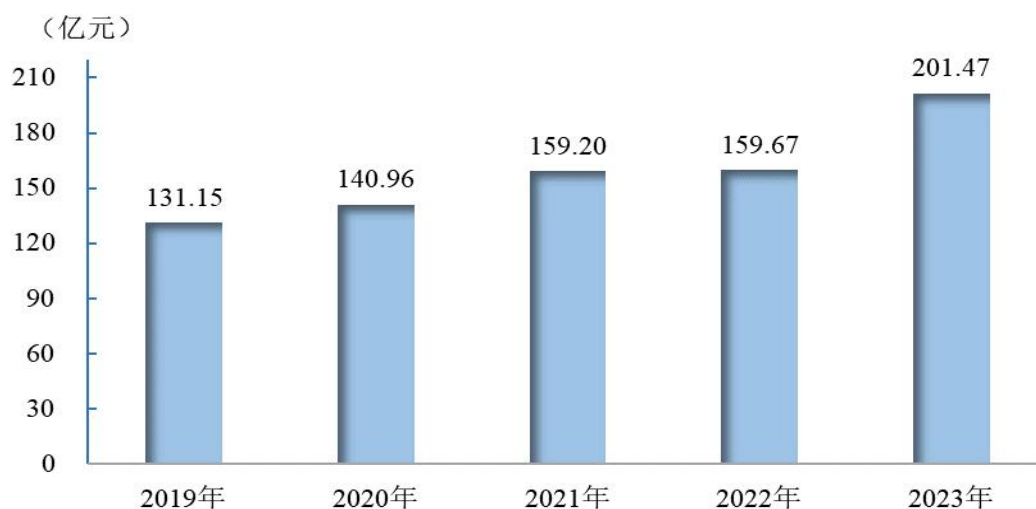
全年公路旅客周转量 14.94 亿人公里，比上年增长 23.4%；公路货运周转量 85.24 亿吨公里，增长 8.6%；水运旅客周转量 326.61 万人公里，增长 100.2%；铁路旅客发送量 1161.84 万人，增长 99.2%；铁路货运发送量 306.24 万吨，下降 3.2%；民用航空旅客运输量 310.45 万人，增长 86.9%；民用航空货邮行运量 19565.00 吨，增长 46.4%。

邮电业务。年末全市共有邮政局（所）447 处，全年完成邮政业务总量 17.80 亿标准量，比上年增长 15.9%，完成邮政函件业务 87.01 万件。全年完成电信业务总量 59.73 亿元，比上年增长 4.6%；年末移动电话用户 572.13 万户。

八、财政、金融和保险业

财政。全年地方一般公共预算收入 201.47 亿元，比上年增长 26.2%。其中，税收收入 113.24 亿元，增长 34.2%。一般公共预算支出 577.59 亿元，增长 15.3%。

图7：2019-2023年地方一般公共预算收入



金融。年末金融机构人民币各项存款余额 7026.98 亿元，比上年末增长 12.5%。其中，住户存款余额 4248.24 亿元，增长 14.1%。人民币各项贷款余额 4412.08 亿元，增长 17.6%。其中，住户贷款余额 1482.39 亿元，增长 10.7%。

保险。年末全市共有保险公司 58 家。其中，产险公司 20 家，寿险公司 38 家。全年原保险保费收入 157.10 亿元，比上年增长 3.6%。其中，财产险公司原保险保费收入 39.71 亿元，增长 4.4%；人身险公司原保险保费收入 117.38 亿元，增长 3.3%。全年支付各项赔款和给付 57.19 亿元，增长 21.4%。其中，财产险（公司）赔付支出 25.25 亿元，增长 9.3%；人身险（公司）赔付支出 31.93 亿元，增长 33.1%。

九、教育和科学技术

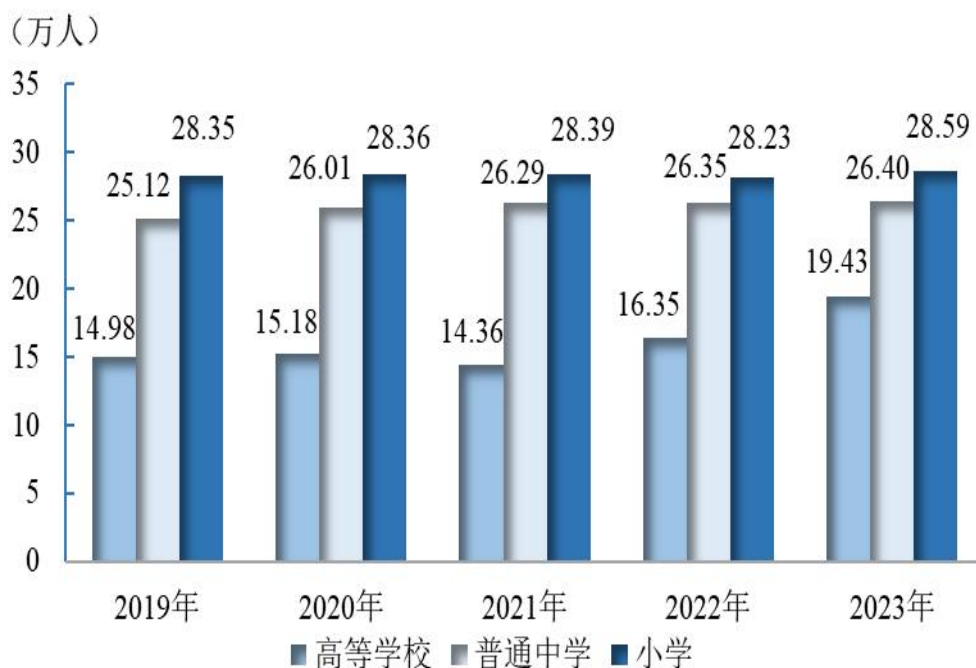
教育。年末全市共有各级各类学校 1255 所（不含高校、技工学校及职业培训机构），在校学生 72.36 万人，教职工 6.38 万人，其中专任教师 4.97 万人。

年末共有小学 331 所，招生 5.10 万人，在校学生 28.59 万人，小学学龄儿童入学率 100%；普通中学 166 所，招生 8.75 万人，在校学生 26.40 万人；中等职业教育学校 21 所，招生 1.58 万人，在校学生 4.82 万人；特殊教育学校 7 所，招生 263 人，在校学生 1047 人；学前教育幼儿园 730 所，招生 2.79 万人，在园幼儿 12.44 万人。

年末共有高校 15 所，招生（含成教全日制生）6.57 万人，

在校生 19.43 万人，毕业生 5.55 万人，专任教师 8719 人。

图8: 2019-2023年各类学校在校学生数

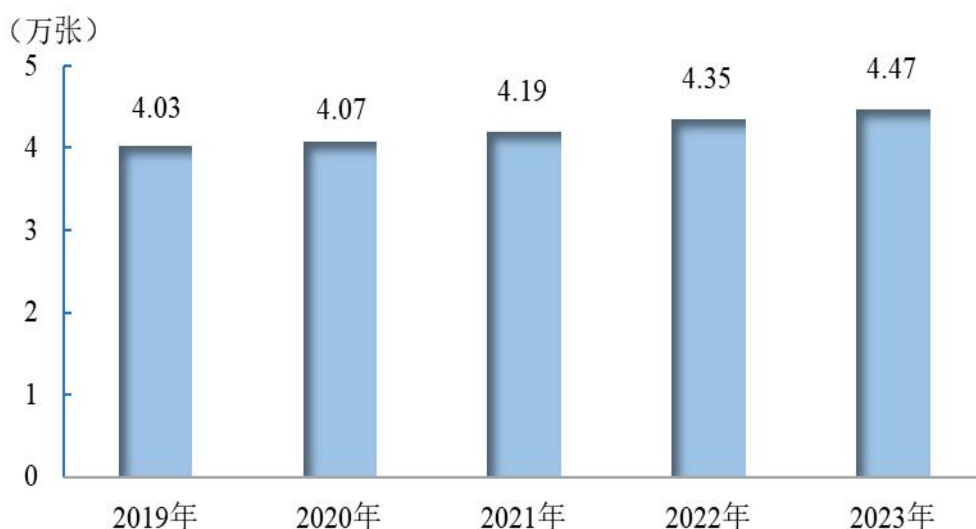


科学技术。全年高新技术产业实现营业收入 2867 亿元，同比增长 10.5%。年末共有省级工程技术研究中心 32 个，高新技术企业 838 家，科技型中小企业 2923 家；国家级高新技术产业开发区 1 个，省级高新技术产业园区 3 个；国家级农业科技园区 1 个，省级农业科技（示范）园区 2 个；国家级科技企业孵化器 5 个，省级科技企业孵化器 20 个；国家级大学科技园 1 个，省级大学科技园 1 个；国家级众创空间 9 个，省级众创空间 11 个；国家级星创天地 14 个；国家级国际科技合作基地 1 个，省级国际科技合作基地 5 个。全年共登记技术合同 1966 项，技术合同认定登记额 101.96 亿元。

十、卫生和体育

卫生。年末全市有医疗卫生机构 4607 个（含社区卫生服务中心、村卫生室），其中等级医院 105 个。卫生人员 5.40 万人，卫生技术人员 4.46 万人，执业（助理）医师 1.71 万人，注册护士 1.99 万人，卫生机构床位 4.47 万张。孕产妇死亡率、婴儿死亡率和 5 岁以下儿童死亡率分别是 0/10 万、1.86‰、3.02‰。

图9: 2019-2023年卫生机构床位数



体育事业。全市共有体育场馆 16 个，全年共举办各种运动会 648 次，参加人数 54.99 万人次。在参加省以上比赛中获奖牌 412 枚。其中，金牌 111 枚，银牌 148 枚。

十一、环境保护和安全生产

水环境质量。2023 年，我市国、省、市地表水断面 24 个，其水质类别均为 I-III 类（优良水体），地表水优良率 100%。河流中，涪江、通口河、梓江、安昌河、土门河、青竹江、秀水河整体水质优；凯江、平通河、芙蓉溪、魏城河水水质良。湖库中，沉抗水库水质优、鲁班水库水质良，均呈中营养状态。

环境空气质量。按照《环境空气质量标准》（GB3095-2012）及其修改单评价城区环境空气质量，2023年城区有效监测天数365天，达标天数294天，达标率80.5%。优109天，良185天，轻度污染62天，中度污染7天，重度污染2天，环境空气综合指数为3.89。13个县（市、区）、园区环境空气平均达标天数比例为87.4%，按照环境空气质量综合指数评价，环境空气质量排名依次为：平武县、盐亭县、仙海区、梓潼县、三台县、北川羌族自治县、科技城新区、游仙区、江油市、经开区、安州区、绵阳科技城直管区、涪城区。

声环境质量。城区1、2、3类功能区昼间、夜间达标率均为100%。4a类功能区昼间点次达标率100%。全市区域环境昼间噪声平均值为55.0dB(A)，城市区域环境噪声总体水平等级为二级。与上一年度相比，区域环境昼间噪声平均值增长0.3dB(A)，质量状况等级保持不变。城区道路交通噪声按路段长度加权昼间平均值为68.4dB(A)，道路交通噪声强度等级为二级（较好），与去年同期相比下降0.6dB(A)，等级不变。

节能减排。全年单位GDP能耗初步反馈比上年下降3.2%，规上工业企业综合能源消费量569.2万吨标准煤，同比增长8.8%。单位工业增加值能耗增长0.3%。规上工业电力生产企业累计发电218.3亿千瓦时，增长9.6%。

安全生产。全年发生各类生产安全事故24起，死亡25人，分别比上年下降17.2%、21.9%。全年亿元地区生产总值生产安

全事故死亡人数 0.006 人，下降 33.3%。其中，工矿商贸事故 13 起，死亡 12 人，分别下降 13.3%、7.7%；道路运输事故 10 起，死亡 12 人，分别下降 9.1%、25.0%。

十二、人口和就业

户籍人口。年末全市户籍总户数 197.65 万户，户籍总人口 525.59 万人，比上年减少 0.08 万人。户籍人口城镇化率为 37.18%，比上年增长 0.32 个百分点。

常住人口。年末全市常住人口 491.10 万人，比上年增加 1.30 万人，其中城镇人口 275.07 万人，乡村人口 216.03 万人。常住人口城镇化率 56.01%，比上年末增长 1.72 个百分点。当年出生人口 2.80 万人，死亡人口 3.56 万人，人口自然增长率-1.53‰。

就业和再就业。年末全市城镇新增就业人员人数 5.74 万人，失业保险参保人数 53.01 万人。年末城镇登记失业人员 2.44 万人，城镇失业人员再就业 1.24 万人。

十三、人民生活和社会保障

社会保障。全市企业职工养老保险参保人数 163.76 万人，城乡居民基本养老保险参保人数 210.24 万人；城镇职工基本医疗保险参保人数 87.27 万人，城乡居民基本医疗保险参保人数 367.21 万人；工伤保险参保人数 64.40 万人，生育保险参保人数 54.67 万人。城镇最低生活保障标准为 766 元/月，享受最低生活保障补助的城镇居民 3.07 万人，比上年下降 1.9%；农村最低生活保障标准为 566 元/月，享受最低生活保障补助的农村居

民 10.34 万人，增长 8.9%。全市失业保险金标准调整为 1773 元/月。年末全市各种社会福利收养性单位 271 个，床位 3.38 万张。

注：

1. 2023 年各项数据均为初步统计数，2022 年及以前年份地区生产总值（GDP）及三次产业增加值相关数据为最终核实数。

2. 地区生产总值、各产业及相关行业增加值绝对数按当年价格计算，增长速度按可比价格计算。

3. 公报中林业、渔业、农业机械化、交通运输、邮电、金融、对外贸易、财政、保险、证券、教育、科技、文化、卫生、体育、环境保护、应急管理、社会保障等数据来源于相关市级部门。

4. 2023 年城乡居民基本医疗保险参保人数统计口径较 2022 年发生变化，不包含已缴费且办理了暂停的人员。

5. 部分数据因四舍五入的原因，存在总计与分项合计不等的情况，未作机械调整。